



2005年度第3四半期の業績概要 及び 2005年度業績予想

三井化学株式会社

2006年2月8日

1 . 2005年度第3四半期（9ヶ月通算）の業績	3 . 補足説明資料
1) 連結対象会社数	1) 連結経営データ
2) 連結決算の概要	...
3) セグメント別売上高の内訳	13
4) セグメント別営業利益の内訳	
5) 特別損益の内訳	
6) 連結貸借対照表（比較表）	
7) 連結キャッシュ・フロー計算書	
2 . 2005年度業績予想	
1) 損益予想の概要	
2) 損益予想の概要	
3) セグメント別売上高・営業利益予想	
4) セグメント別売上高推移	
5) セグメント別営業利益推移	

1. 2005年度第3四半期(9ヶ月通算)の業績

1) 連結対象会社数

(単位:社)

項目	04年度 第3四半期 決算	04年度 決算	05年度 第3四半期 決算
連結子会社	72	72	69
持分法子会社	22	20	17
計	94	92	86
持分法関連会社	56	51	48
連結会社計	150	143	134

2) 連結決算の概要

(単位:億円)

摘 要	04年度 第3四半期 決算	05年度 第3四半期 決算	増 減	増減率
売 上 高	9,030	10,727	1,697	18.8%
営 業 利 益	505	402	103	20.4%
(持 分 法 投 資 損 益)	(51)	(62)	(11)	21.6%
経 常 利 益	490	436	54	11.0%
特 別 損 益	270	52	322	-
税金等調整前四半期純利益	220	488	268	121.8%
四 半 期 純 利 益	55	284	229	417.5%
1株当たり四半期純利益	7円00銭	36円30銭	29円30銭	
為替レート(円/\$)	109	112	3	
国産ナフサ(円/KL)	31,800	41,100	9,300	
有 利 子 負 債	4,565	4,672	107	2.3%
株 主 資 本	3,868	4,423	555	14.3%
総 資 産	12,096	13,544	1,448	12.0%

3) セグメント別売上高の内訳

(単位:億円)

セグメント	04年度 第3四半期 決算	05年度 第3四半期 決算	増減	主なもの
機能化学品	1,335	1,408	73	NF3、PDPフィルター、レンズモノマー、HQ、RS
機能樹脂	1,920	2,060	140	エラストマー、TDI、MDI
基礎化学品	3,182	3,482	300	PTA、PH、BPA
石油化学	2,288	3,502	1,214	プライムポリマー設立(PE、PP)
その他	305	275	30	
合計	9,030	10,727	1,697	

4) セグメント別営業利益の内訳

(単位:億円)

セグメント	04年度 第3四半期 決算	05年度 第3四半期 決算	増 減 (内、償却方 法の変更)	主なもの
機能化学品	60	70	10 (11)	レスモノマー、HQ、RS
機能樹脂	47	54	7 (7)	
基礎化学品	215	175	40 (16)	PTA
石油化学	178	107	71 (19)	市原工場定修、PE、PP
その他	4	3	7 (0)	
消去・全社	1	1	2 (0)	
合 計	505	402	103 (53)	(償却方法の変更) ・定率法 36 ・ゼロ円償却 17

5) 特別損益の内訳

(単位:億円)

摘 要	04年度 第3四半期 決算	05年度 第3四半期 決算	増 減	備 考
特別利益(A)				
固定資産売却益	3	5	2	
退職給付制度変更益	118	-	118	
持分変動利益	-	*1 91	91	*1 プライムポリマー設立等
その他の	7	*2 13	6	*2 貸倒引当金戻入益等
特別利益計	128	109	19	
特別損失(B)				
固定資産整理・売却損	48	44	4	
減 損 損 失	*3 168	5	163	*3 遊休工場用地・社宅用地等
関連事業損失	*4 88	-	88	*4 ゴルフ場関連等
退職給付費用	46	-	46	
その他の	*5 48	8	40	*5 会計基準改定等
特別損失計	398	57	341	
特別損益戻(A - B)	270	52	322	

6) 連結貸借対照表(比較表)

(単位:億円)

摘要	05年3月	05年12月	増減	摘要	05年3月	05年12月	増減
流動資産	(4,973)	(6,227)	(1,254)	負債	(7,539)	(8,396)	(857)
現預金等	281	376	95	買掛債務	1,549	2,266	717
売掛債権	2,254	2,989	735	有利子負債	4,223	4,672	449
棚卸資産	1,844	2,184	340	その他負債	1,767	1,458	309
他流動資産	594	678	84	少数株主持分	(455)	(725)	(270)
固定資産	(7,079)	(7,317)	(238)	資本	(4,058)	(4,423)	(365)
有形固定資産	5,209	5,348	139	資本金	1,032	1,032	0
無形固定資産	241	247	6	資本剰余金	669	669	0
投資等	1,629	1,722	93	利益剰余金	2,315	2,535	220
				その他	42	187	145
合計	12,052	13,544	1,492	合計	12,052	13,544	1,492

(D/E Ratio) (1.04) (1.06) (0.02)

7) 連結キャッシュ・フロー計算書

(単位: 億円)

摘 要	05年度 中間決算	05年度 第3四半期 決算	(参考) 04年度 決算
. 営業活動によるキャッシュ・フロー (a)	444	285	965
税金等調整前純利益	302	488	547
減価償却費	334	515	568
運転資本等増加	192	718	150
. 投資活動によるキャッシュ・フロー (b)	314	468	331
フリーキャッシュ・フロー (a+b)	130	183	634
. 財務活動によるキャッシュ・フロー	151	269	632
. その他	4	9	1
現預金等増減()額	17	95	1

2. 2005年度業績予想

本資料の業績予想は、現時点で入手可能な情報に基づき判断した予想であり、リスクや不確実性を含んでおります。
従いまして、実際の業績は今後様々な要因によって大きく異なる結果となる可能性があります。
業績予想の前提条件その他関連する事項については参考資料をご参照下さい。

1) 損益予想の概要

(単位: 億円)

摘 要	04年度 決 算	05年度 予 想	増 減	増減率
売 上 高	12,275	15,000	2,725	22%
営 業 利 益	805	700	105	13%
(持分法投資損益)	(69)	(84)	(15)	(22%)
経 常 利 益	797	700	97	12%
特 別 損 益	250	20	270	-
当 期 純 利 益	262	420	158	60%

為替レート(円/\$)
国産ナフサ(円/KL)

108
32,150

110
42,500

2
10,350

2) 損益予想の概要

(単位:億円)

摘 要	05年度 中間決算 (6ヶ月)	05年度 第3四半期 (3ヶ月)	05年度 第3四半期 決算 (9ヶ月)	05年度 第4四半期 (3ヶ月)	05年度 予 想 (12ヶ月)
売 上 高	6,936	3,791	10,727	4,273	15,000
営 業 利 益	233	169	402	298	700
(持分法投資損益)	(39)	(23)	(62)	(22)	(84)
経 常 利 益	242	194	436	264	700
当 期 純 利 益	172	112	284	136	420

3) セグメント別売上高・営業利益予想

売上高

(単位:億円)

セグメント	04年度 決算	05年度 予想	増減
機能化学品	1,834	2,000	166
機能樹脂	2,628	2,800	172
基礎化学品	4,272	4,900	628
石油化学	3,166	4,900	1,734
その他	375	400	25
合計	12,275	15,000	2,725

営業利益

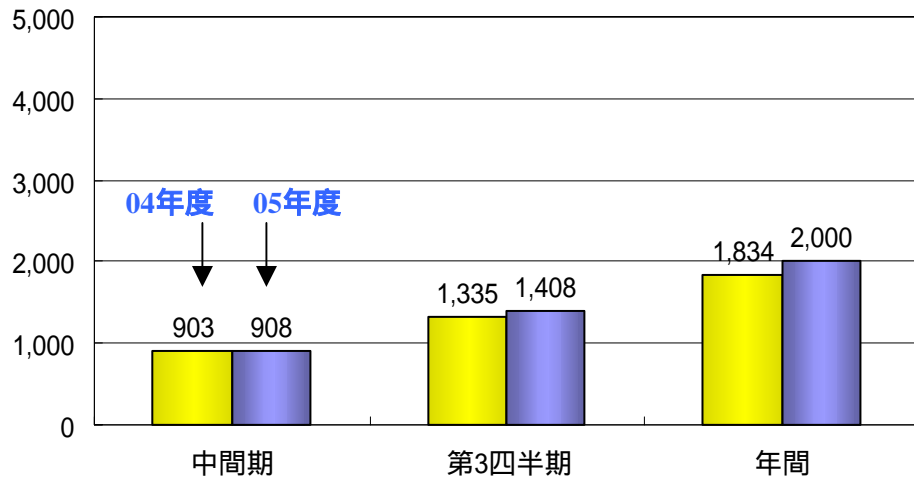
(単位:億円)

セグメント	04年度 決算	05年度 予想	増減
機能化学品	91	100	9
機能樹脂	85	70	15
基礎化学品	360	270	90
石油化学	254	250	4
その他	13	10	3
消去・全社	2	0	2
合計	805	700	105

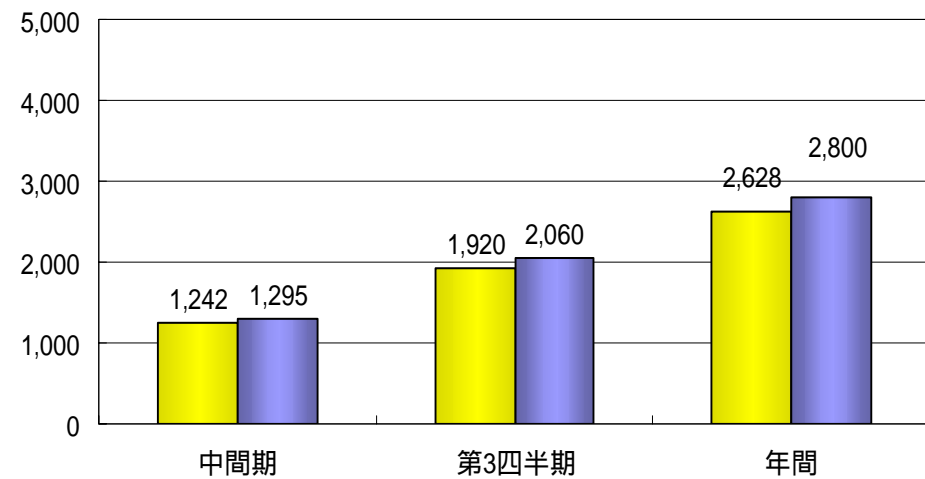
4) セグメント別売上高推移

(単位: 億円)

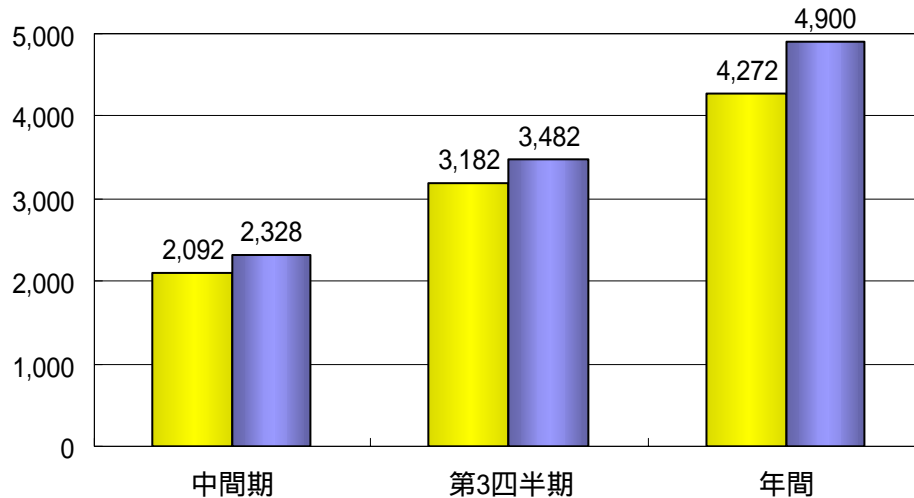
機能化学品



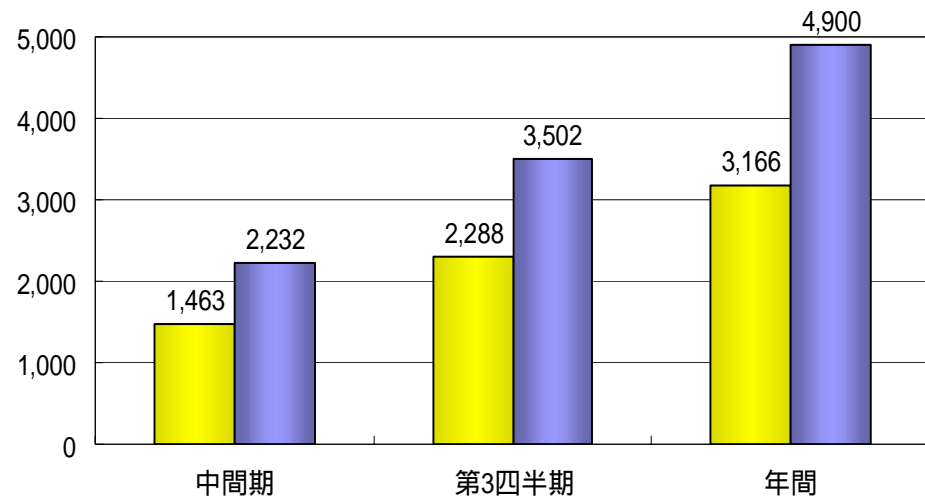
機能樹脂



基礎化学品



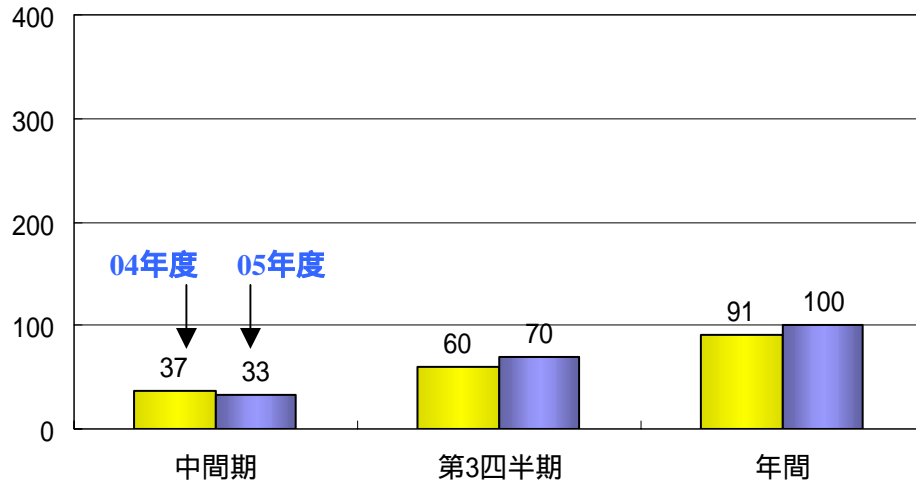
石油化学



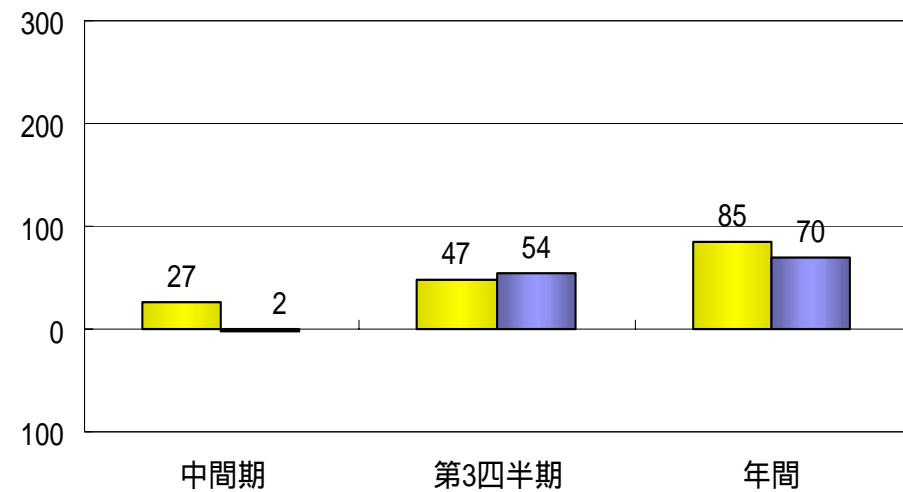
5) セグメント別営業利益推移

(単位: 億円)

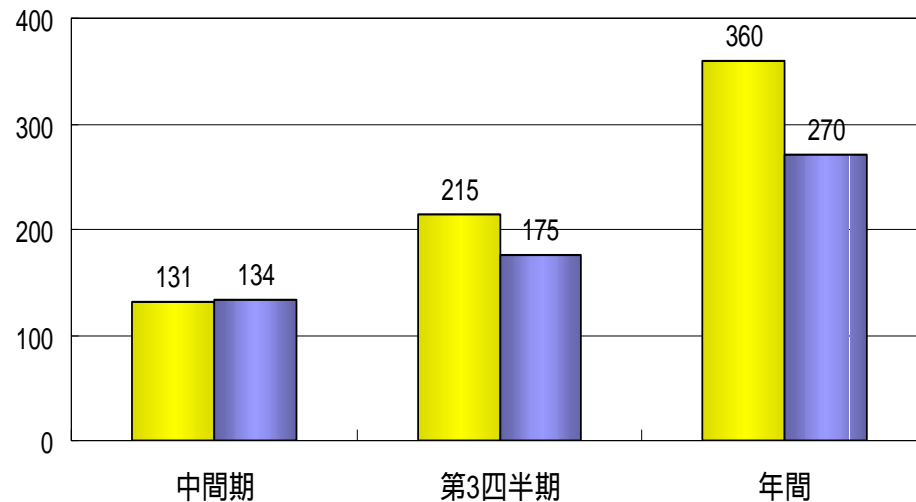
機能化学品



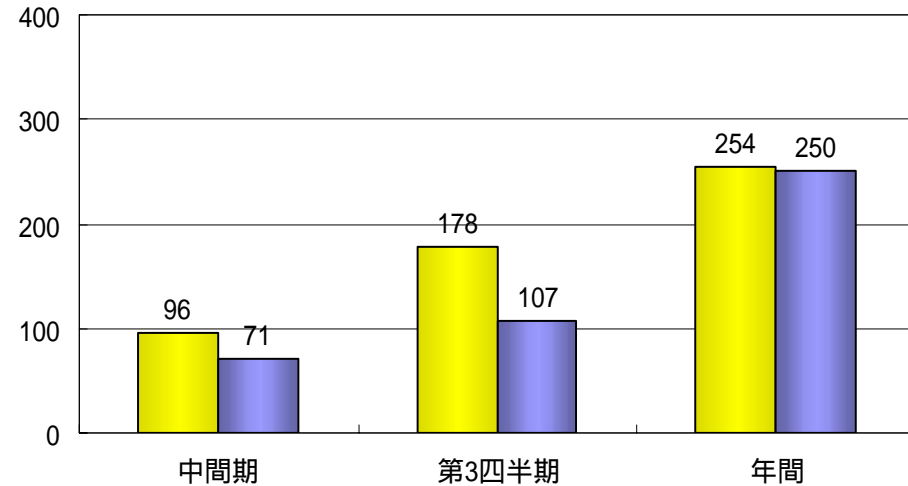
機能樹脂



基礎化学品



石油化学



3. 補足説明資料

1) 連結経営データ

項 目		04年度決算		05年度予想	
		上/04決算	年間計	上/05決算	年間計
為 替 レ ー ト	円 / \$	110	108	109	110
国産ナフサ標準価格	円 / kl	30,200	32,150	38,000	42,500
研 究 開 発 費	億 円	175	349	189	400
減 価 償 却 費	億 円	284	568	334	700
設 備 投 資 額	億 円	196	471	544	1,200
金 融 収 支	億 円	25	49	20	45
(受 取 配 当 金)	(億円)	(7)	(12)	(8)	(14)
期末有利子負債残高	億 円	4,594	4,223	4,199	4,300
期 末 従 業 員 数	人	12,136	12,228	12,444	12,500