

2008年度業績予想の修正 及び繰延税金資産の取崩し

目次

1)業績予想修正の概要	・・・ 1
2)セグメント別売上高・営業利益	・・・ 2
3)営業利益増減内訳(対前回予想)	・・・ 3
4)当期利益増減内訳(対前回予想)	・・・ 4
5)繰延税金資産の取崩し	・・・ 5

2009年4月21日

三井化学株式会社

本資料の業績予想は、現時点で入手可能な情報に基づき判断した予想であり、リスクや不確実性を含んでおります。
従いまして、実際の業績は今後様々な要因によって大きく異なる結果となる可能性があります。

1) 業績予想修正の概要



(単位:億円)

摘 要	07年度 実績	08年度		増減 (B) - (A)
		予想(1/30) (A)	予想(4/21) (B)	
売上高	17,867	14,500	15,000	500
営業利益	772	250	460	210
営業外損益	111	50	50	0
経常利益	661	300	510	210
特別損益	215	100	140	40
税金等調整前当期純利益	446	400	650	250
法人税等	198	270	300	570
当期純利益	248	130	950	820
為替レート(円/\$)	114	100	101	1
国産ナフサ(円/KL)	61,450	58,800	58,630	170
年間配当	12円/株	9円/株	9円/株	-

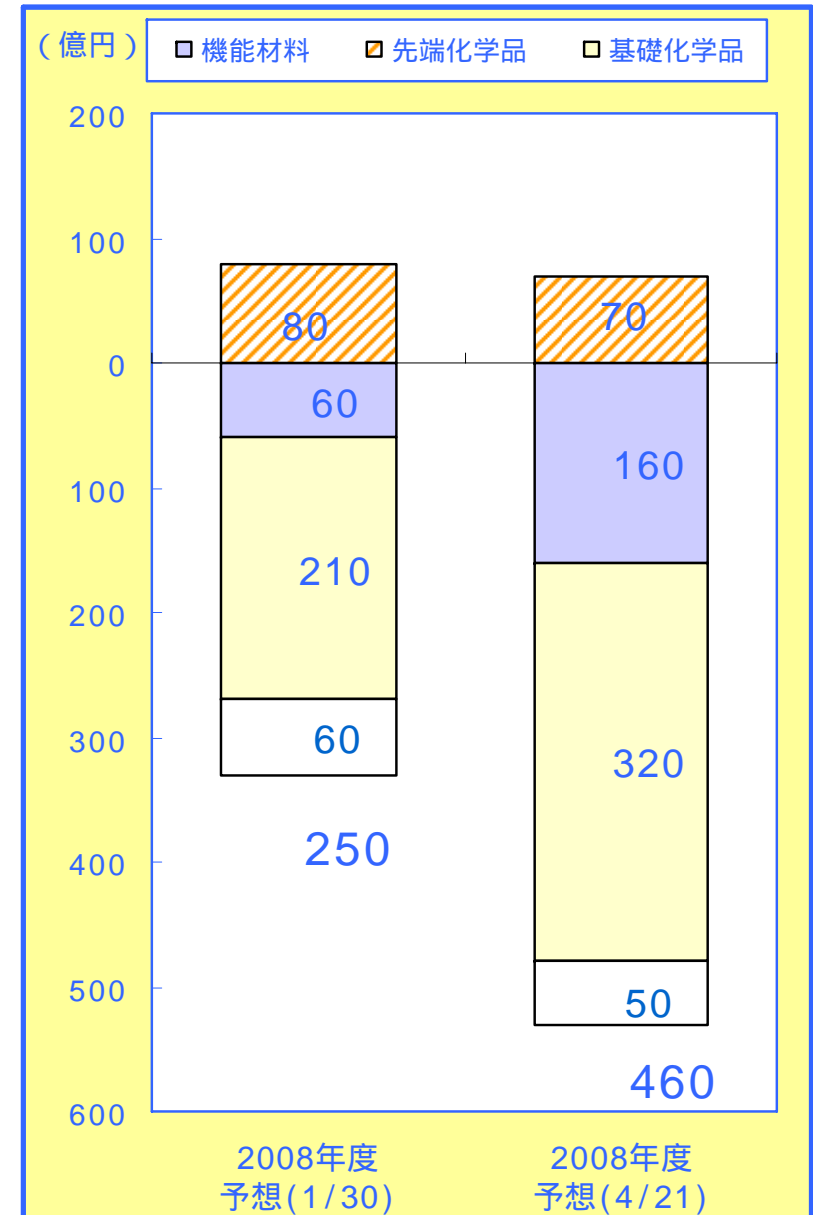
2) セグメント別売上高・営業利益

売上高・営業利益

(単位:億円)

摘要		2008年度 予想(1/30)	2008年度 予想(4/21)	増減
機能材料	売上高	4,100	4,300	200
	営業利益	60	160	100
先端化学品	売上高	1,200	1,200	-
	営業利益	80	70	10
基礎化学品	売上高	8,900	9,200	300
	営業利益	210	320	110
その他	売上高	300	300	-
	営業利益	60	50	10
合計	売上高	14,500	15,000	500
	営業利益	250	460	210

営業利益



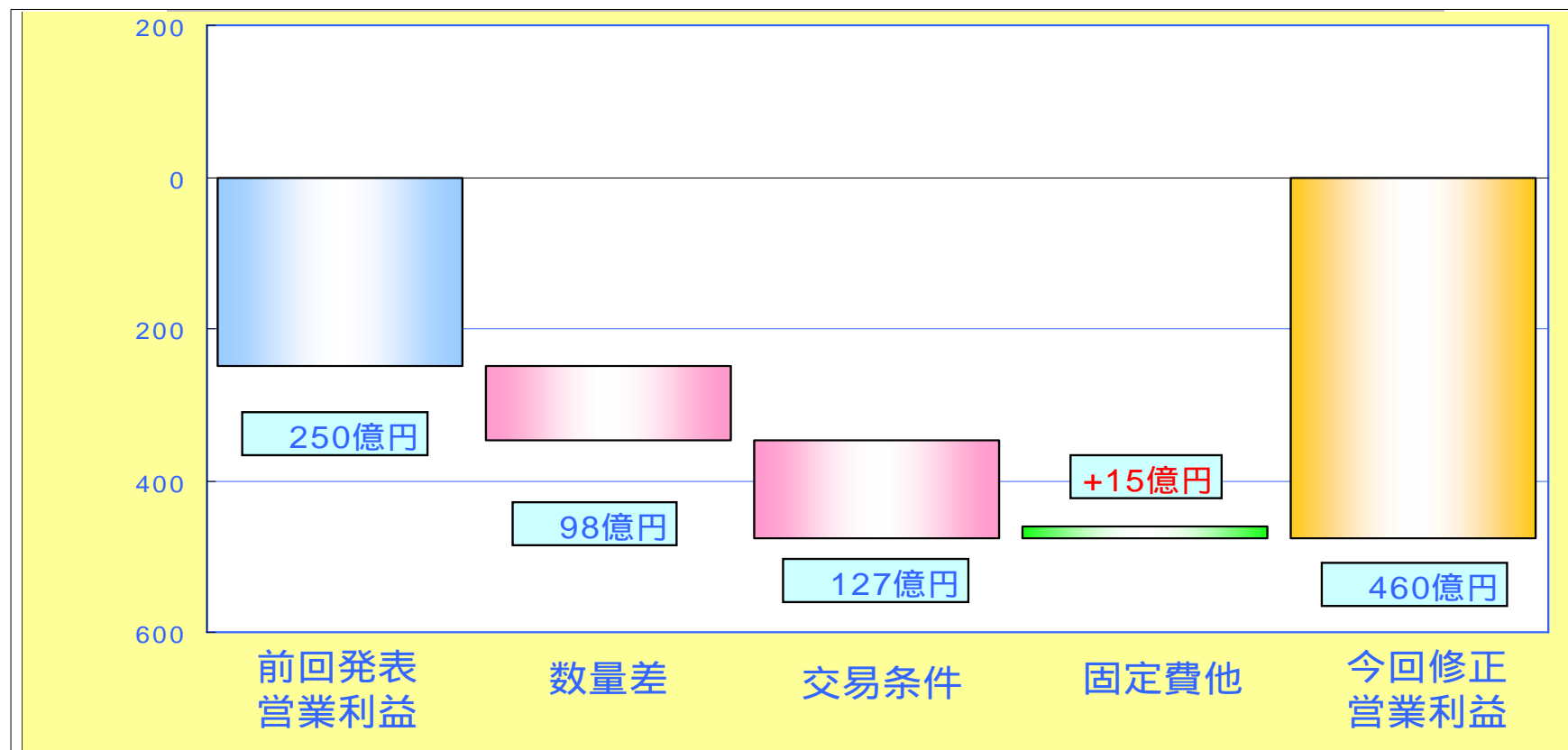
3) 営業利益増減内訳(対前回予想)



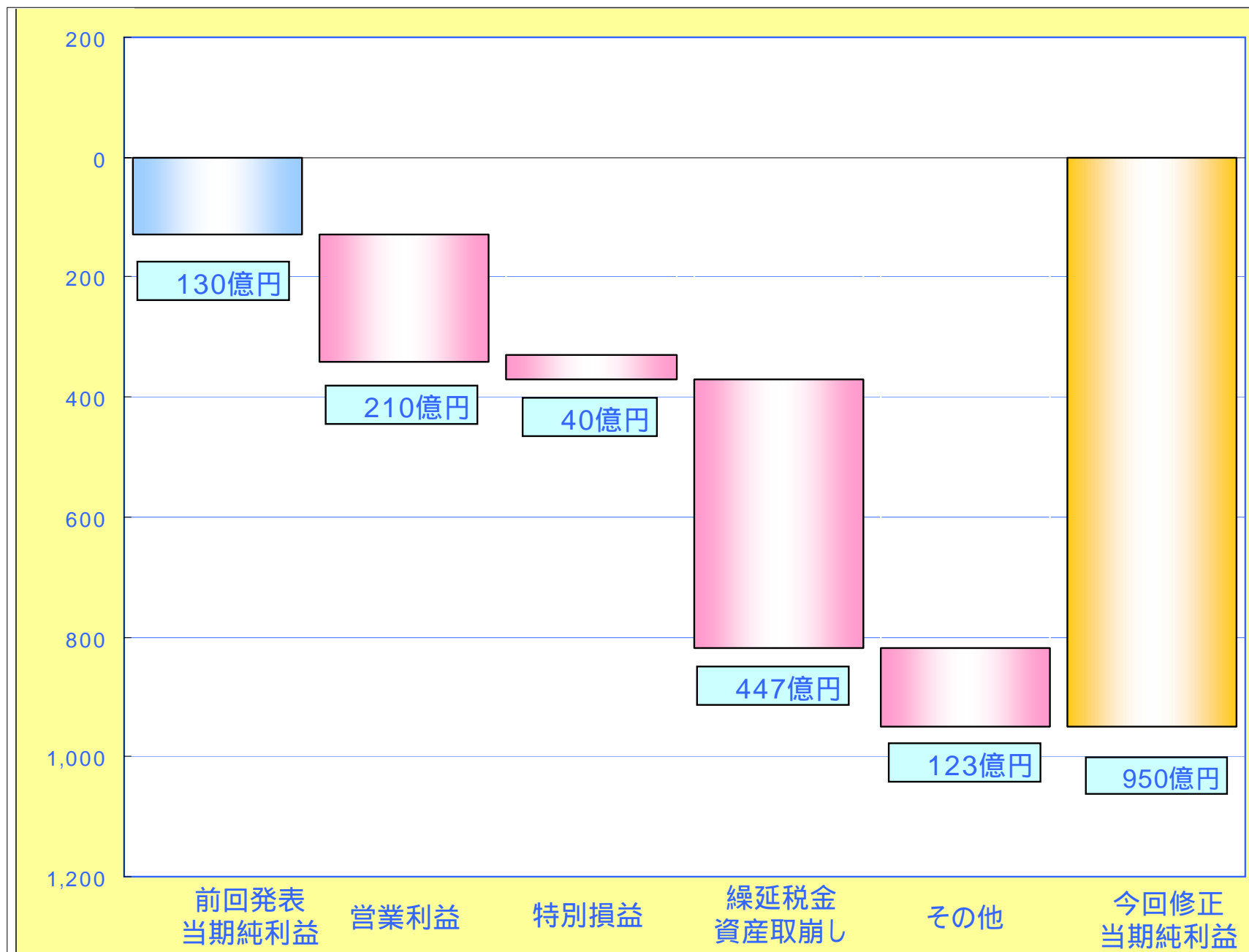
< 2008年度前回予想との増減(年間) >

(億円)

摘要	2008年度 予想(1/30)	2008年度 予想(4/21)	増減 (B - A)	増減内訳		
	(A)	(B)		数量差	交易条件	固定費他
機能材料	60	160	100	34	57	9
先端化学品	80	70	10	7	7	4
基礎化学品	210	320	110	57	63	10
その他	60	50	10	0	0	10
合計	250	460	210	98	127	15



4) 当期純利益増減内訳(対前回予想)



5) 繰延税金資産の取崩し

当社及び一部の連結子会社は税効果会計に係わる会計基準に従って繰延税金資産を計上しておりますが、当期の業績及び厳しい経営環境を考慮し、繰延税金資産の回収可能性を慎重に検討いたしました結果、当期末において繰延税金資産を取崩すこととします。

これにより、連結において447億円、個別において391億円を法人税等調整額に計上いたします。

