



2006年度第1四半期業績の概要 及び 2006年度中間期業績予想の概要

三井化学株式会社

2006年8月4日

1. 2006年度第1四半期業績の概要	
1) 第1四半期のトピックス	… 1
2) 連結対象会社数	… 2
3) 第1四半期業績の概要	… 3
4) セグメント別売上高の内訳	… 4
5) セグメント別営業利益の内訳	… 5
6) 特別損益の内訳	… 6
7) 連結貸借対照表（比較表）	… 7
8) 連結キャッシュ・フロー計算書	… 8
2. 2006年度中間期業績予想の概要	
1) 業績予想の概要①	… 9
2) 業績予想の概要②	… 10
3) セグメント別売上高・営業利益予想	… 11
4) セグメント別売上高推移	… 12
5) セグメント別営業利益推移	… 13

1. 2006年度第1四半期業績の概要

1) 第1四半期のトピックス

プロジェクト名	生産能力	ロケーション	時期
◆機能性材料分野			
1)APEL増強営業運転開始	600トン/年 (2.8千T→3.4千T)	岩国大竹	06年4月
2)PDP光学フィルター(フィルムタイプ)増強 営業運転開始	96万枚/年 (84万枚→180万枚)	名古屋	06年4月
3)太陽電池封止シート増強完工 (MFI:三井化学ファブロ)	4千トン/年 (5.2千T→9.2千T)	名古屋	06年4月
4)衛材用通気性フィルム設備完工 (MHM:ミツイ・ハイジーン・マテリアル)	6千トン/年	タイ	06年5月
5)衛材用不織布設備増強着工(完工07年12月) (MHM:ミツイ・ハイジーン・マテリアル)	16千トン/年 (14千T→30千T)	タイ	06年4月
6)山本化成100%子会社化			06年4月
7)三井化学ポリウレタン発足(100%子会社化)			06年4月
8)イメージポリマー100%子会社化		米・英	06年4月
◆石化・基礎化分野			
9)BPA新会社設立	120千トン/年	中国(上海)	06年4月
10)千葉フェノール増強	30千トン/年 (200千T→230千T)	市原	06年5月

2) 連結対象会社数

(単位:社)

項目	05年度 第1四半期 決算	05年度 決算 (a)	06年度 第1四半期 決算 (b)	増減 (b) - (a)
連結子会社	70	68	74	6
持分法子会社	18	17	15	△2
計	88	85	89	4
持分法関連会社	50	46	43	△3
連結会社計	138	131	132	1

3) 第1四半期業績の概要

(単位:億円)

摘 要	05年度 第1四半期 決算	06年度 第1四半期 決算	増 減	増減率
売 上 高	3,473	4,019	546	15.7%
営 業 利 益	160	167	7	4.6%
(持 分 法 投 資 損 益)	(18)	(21)	(3)	(15.2%)
経 常 利 益	165	191	26	15.6%
特 別 損 益	79	△15	△94	△118.4%
税金等調整前四半期純利益	244	176	△68	△27.7%
四 半 期 純 利 益	165	89	△76	△46.1%
1株当たり四半期純利益	21円11銭	11円27銭	△9円84銭	△46.6%
為替レート(円/\$)	108	115	7	
国産ナフサ(円/KL)	36,900	48,800	11,900	
有 利 子 負 債	4,239	4,596	357	8.4%
純 資 産	5,391	5,319	△72	△1.3%
総 資 産	13,289	13,562	273	2.1%

4) セグメント別売上高の内訳

(単位:億円)

セグメント	05年度 第1四半 期決算	06年度 第1四半 期決算	増減	増減内訳			
				数量差	内訳	価格差	内訳
機能化学品	443	510	67	78	PDP、NF3、レンズ モノマー	△11	PDP、NF3
機能樹脂	639	741	102	53	TDI、MDI、EPT、 AAM	49	TDI、TF、EPT
基礎化学品	1,198	1,311	113	73	PTA、MMA	40	PTA
石油化学	1,103	1,350	247	78	PP	169	石化原料
その他	90	107	17	17		0	
合計	3,473	4,019	546	299		247	

5) セグメント別営業利益の内訳

(単位:億円)

セグメント	05年度 第1四半 期決算	06年度 第1四半 期決算	増 減	増減内訳				
				数量差	数量差内訳	交易条件		固定費差等
機能化学品	15	28	13	25	PDP, スタークル、 レンズモノマー	△7	PDP、NF3	△5
機能樹脂	△1	32	33	6	エラストマー、TDI	29	TDI	△2
基礎化学品	94	19	△75	26	PTA	△99	PTA, AC	△2
石油化学	50	90	40	15	PP	32	石化原料	△7
その他	1	3	2	2		△1		1
消去・全社	1	△5	△6	-		-		△6
合 計	160	167	7	74		△46		△21

6) 特別損益の内訳

(単位:億円)

摘 要	05年度 第1四半期 決算	06年度 第1四半期 決算	増 減	備 考
特別利益(A)				*1 プライムポリマー設立等
持 分 変 動 利 益	*1 86	9	△77	
そ の 他	3	1	△2	
特別利益計	89	10	△79	
特別損失(B)				
固定資産整理・売却損	10	2	△8	
関 連 事 業 損 失	-	11	11	
そ の 他	0	12	12	
特別損失計	10	25	15	
特別損益戻(A-B)	79	△15	△94	

7) 連結貸借対照表(比較表)

(単位:億円)

摘要	06年3月	06年6月	増減	摘要	06年3月	06年6月	増減
流動資産	(6,090)	(6,201)	(111)	負債	(7,898)	(8,243)	(345)
現預金等	312	377	65	買掛債務	2,132	2,158	26
売掛債権	2,909	2,889	△20	有利子負債	4,239	4,596	357
棚卸資産	2,197	2,259	62	その他負債	1,527	1,489	△38
他流動資産	672	676	4	純資産	(5,391)	(5,319)	(△72)
固定資産	(7,199)	(7,361)	(162)	資本金	1,032	1,032	0
有形固定資産	5,323	5,372	49	資本剰余金	669	692	23
無形固定資産	233	337	104	利益剰余金	2,692	2,749	57
投資等	1,643	1,652	9	その他	247	225	△22
				少数株主持分	751	621	△130
合計	13,289	13,562	273	合計	13,289	13,562	273
				(D/E Ratio)	(0.91)	(0.98)	(0.07)

8) 連結キャッシュ・フロー計算書

(単位:億円)

摘 要	06年度 第1四半期 決算	(参考) 05年度 決算
I. 営業活動によるキャッシュ・フロー (a)	153	797
II. 投資活動によるキャッシュ・フロー (b)	△390	△ 582
フリーキャッシュ・フロー (a+b)	△237	215
III. 財務活動によるキャッシュ・フロー	294	△ 196
IV. その他	1	12
現預金等増減(△)額	58	31

注)05年度第1四半期は連結キャッシュ・フロー計算書は作成していない。

2. 2006年度中間期業績予想の概要

本資料の業績予想は、現時点で入手可能な情報に基づき判断した予想であり、リスクや不確実性を含んでおります。
従いまして、実際の業績は今後様々な要因によって大きく異なる結果となる可能性があります。

1) 損益予想の概要①

(単位:億円)

摘 要	05年度 中間決算	06年度 中間期予想	増 減	増減率
売 上 高	6,936	8,400	1,464	21%
営 業 利 益	233	270	37	16%
(持分法投資損益)	(39)	(45)	(6)	(15%)
経 常 利 益	242	260	18	7%
特 別 損 益	60	△20	△80	-
当 期 純 利 益	172	130	△42	△24%

為替レート(円/\$)	109	115	6
国産ナフサ(円/KL)	38,000	52,000	14,000

2) 損益予想の概要②

(単位:億円)

摘 要	06年度 第1四半期 決算 (3ヶ月)	06年度 第2四半期 予想 (3ヶ月)	06年度 中間期 予想 (6ヶ月)	06年度 予 想 (12ヶ月)
売 上 高	4,019	4,381	8,400	17,000
営 業 利 益	167	103	270	700
(持分法投資損益)	(21)	(24)	(45)	(90)
経 常 利 益	191	69	260	700
当 期 純 利 益	89	41	130	350

為替レート(円/\$)

115

115

115

国産ナフサ(円/KL)

48,800

55,000

52,000

3) セグメント別売上高・営業利益予想

売上高

(単位:億円)

セグメント	05年度 中間決算	06年度 中間期予想	増減
機能化学品	908	1,100	192
機能樹脂	1,295	1,600	305
基礎化学品	2,328	2,700	372
石油化学	2,232	2,800	568
その他	173	200	27
合計	6,936	8,400	1,464

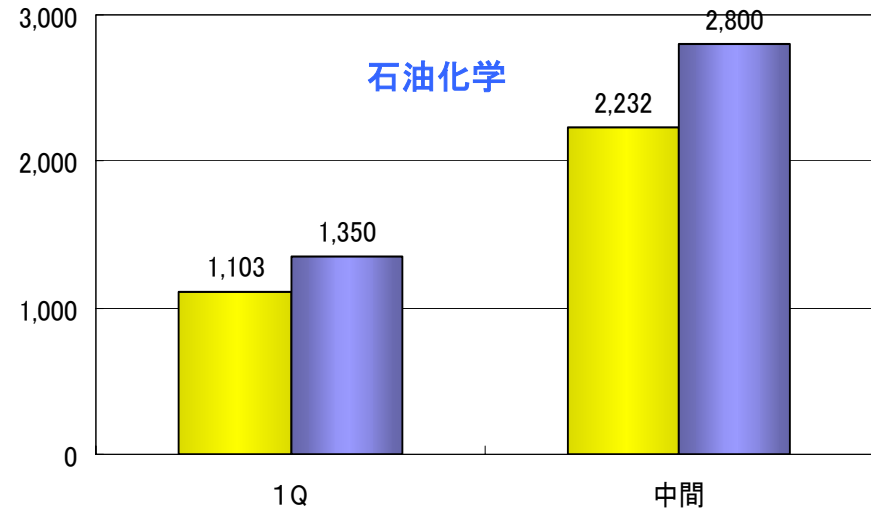
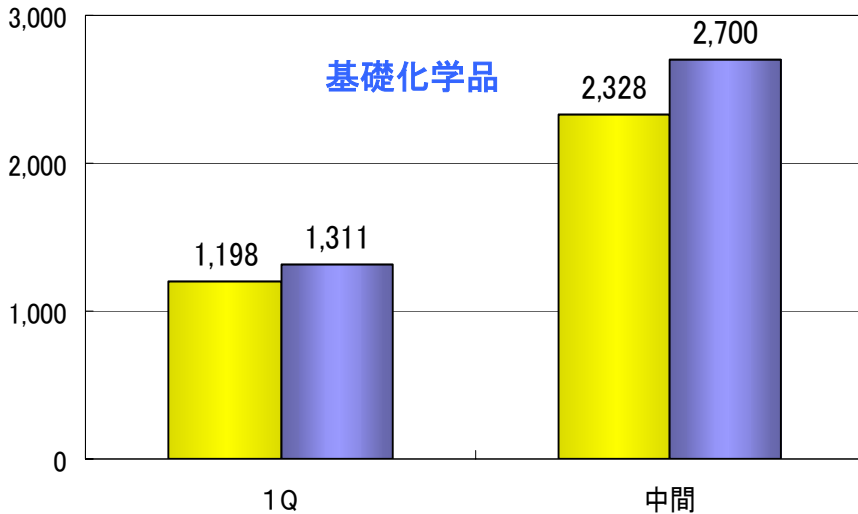
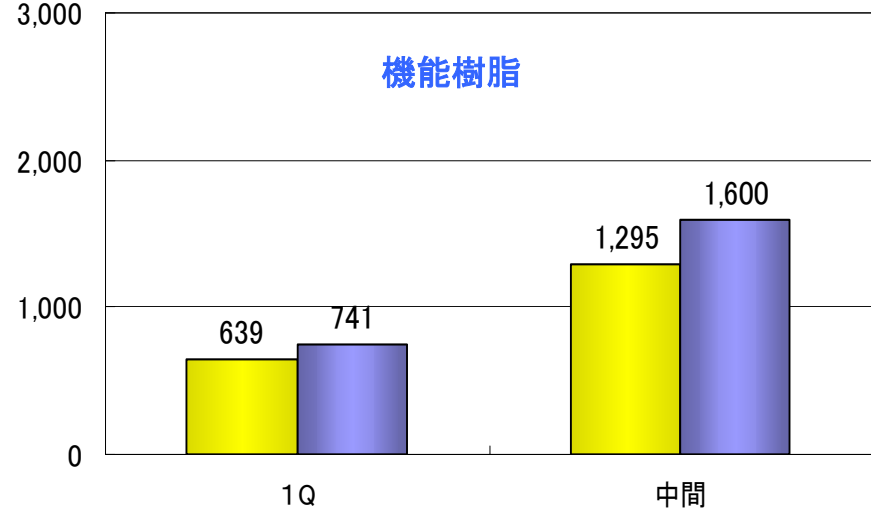
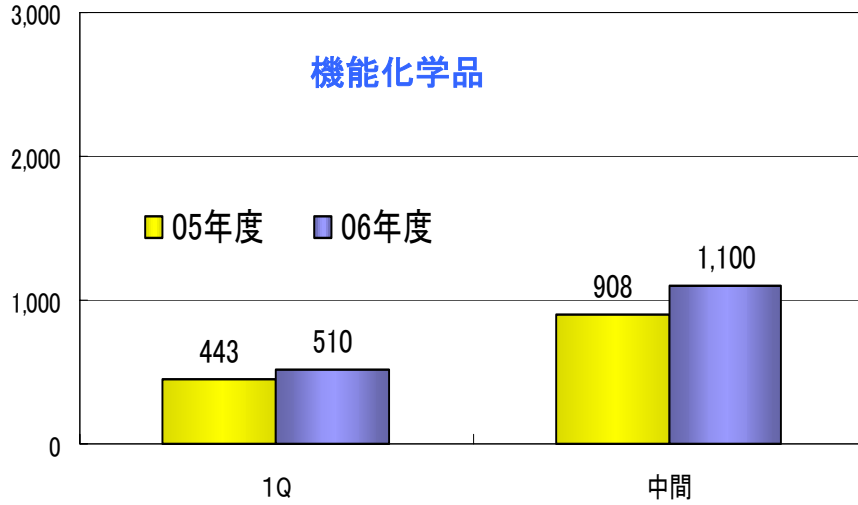
営業利益

(単位:億円)

セグメント	05年度 中間決算	06年度 中間期予想	増減
機能化学品	33	50	17
機能樹脂	△2	50	52
基礎化学品	134	90	△44
石油化学	71	80	9
その他	△4	0	4
消去・全社	1	-	△1
合計	233	270	37

4) セグメント別売上高推移

(単位:億円)



5) セグメント別営業利益推移

(単位:億円)

