

# 2014年度第3四半期決算の概要（補足資料）

---

三井化学株式会社

2015年2月4日

# 目次

1) 2014年第3四半期決算の概要	… 1
2) 機能化学品セグメントの増減概要（売上高・営業利益）	… 2
3) 機能樹脂セグメントの増減概要（売上高・営業利益）	… 3
4) ウレタンセグメントの増減概要（売上高・営業利益）	… 4
5) 基礎化学品セグメントの増減概要（売上高・営業利益）	… 5
6) 石化セグメントの増減概要（売上高・営業利益）	… 6
7) フィルム・シートセグメントの増減概要（売上高・営業利益）	… 7

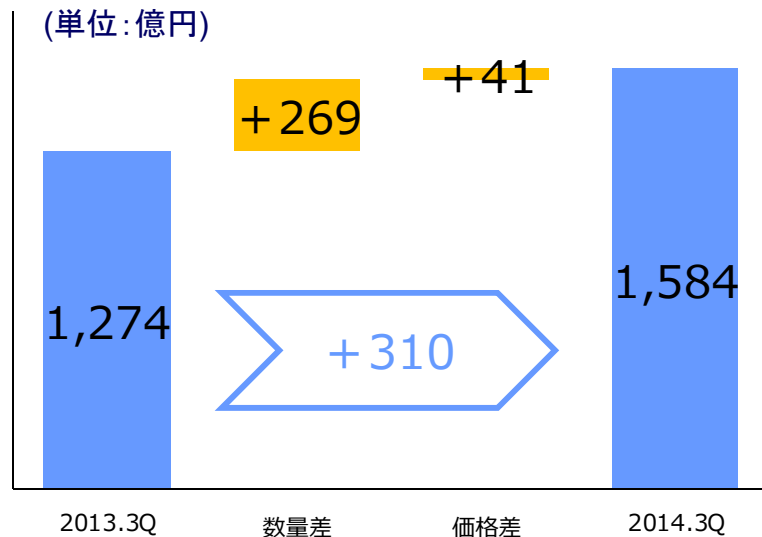
# 1) 2014年第3四半期決算の概要

(単位：億円)

摘 要	13年度 4-12月決算	14年度 4-12月決算	増減	増減率
売上高	11,088	11,652	564	5%
営業利益	151	327	176	116%
営業外損益	△10	39	49	—
経常利益	141	366	225	160%
特別損益	△229	△34	195	—
税金等調整前 四半期純利益	△88	332	420	—
四半期純利益	△185	190	375	—
為替レート(円/\$)	99	107	8	
国産カサ(円/KL)	65,700	68,900	3,200	

## 2) 機能化学品セグメントの増減概要 (売上高・営業利益)

### 売上高増減 (2014年第3四半期 対 2013年第3四半期)



**1,584 億円 (前年同期比 +310億円)**

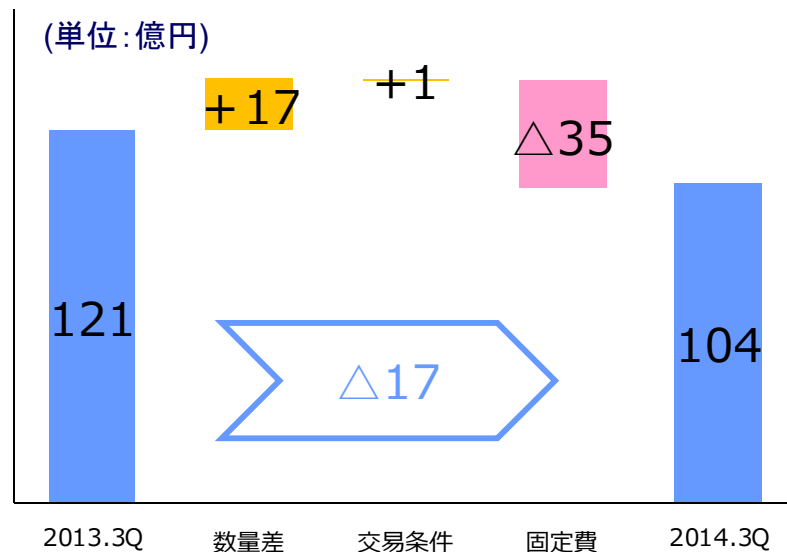
**数量差 +269億円**

- ・メガネレンズモノマー、不織布、農薬等の主に海外での需要拡大に伴う拡販。
- ・歯科材料事業買収による増加。

**価格差 +41億円**

- ・主にヘルスケア、農薬の為替差。

### 営業利益増減 (2014年第3四半期 対 2013年第3四半期)



**104 億円 (前年同期比 △17億円)**

**数量差 +17億円**

- ・メガネレンズモノマー、不織布、農薬の輸出拡大等による増販。

**交易条件 +1億円**

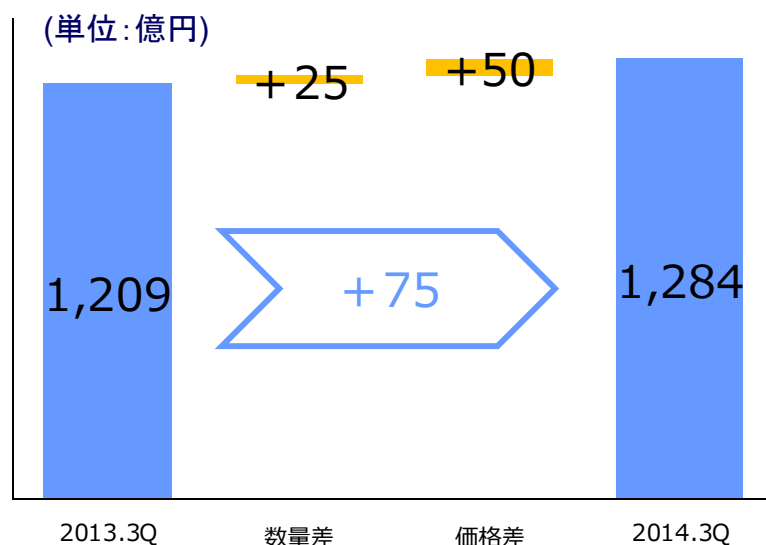
- ・為替差等。

**固定費他 △35億円**

- ・歯科材料事業買収による暖簾償却費の増加および固定費の増加等。

### 3) 機能樹脂セグメントの増減概要 (売上高・営業利益)

#### 売上高増減 (2014年第3四半期 対 2013年第3四半期)



**1,284 億円 (前年同期比 +75億円)**

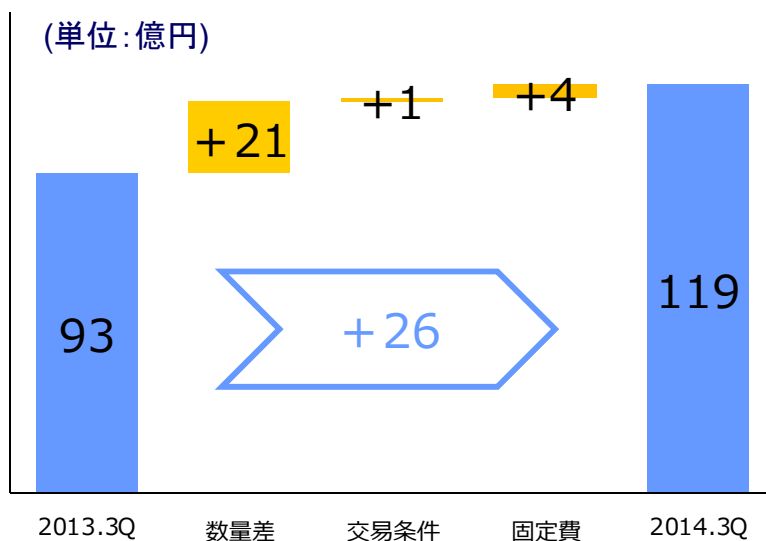
**数量差 +25億円**

- ・北米を中心とした自動車用途の需要拡大に伴うエラストマー、機能性コンパウンドの拡販。
- ・スマートフォンおよび電子情報フィルム向け機能性ポリマー等の拡販。

**価格差 +50億円**

- ・主に為替差による増収。

#### 営業利益増減 (2014年第3四半期 対 2013年第3四半期)



**119 億円 (前年同期比 +26億円)**

**数量差 +21億円**

- ・自動車用途の需要拡大に伴うエラストマー、機能性コンパウンドの増販。
- ・スマートフォンおよび電子情報フィルム向けに出荷が好調な機能性ポリマー製品の増販。

**交易条件 +1億円**

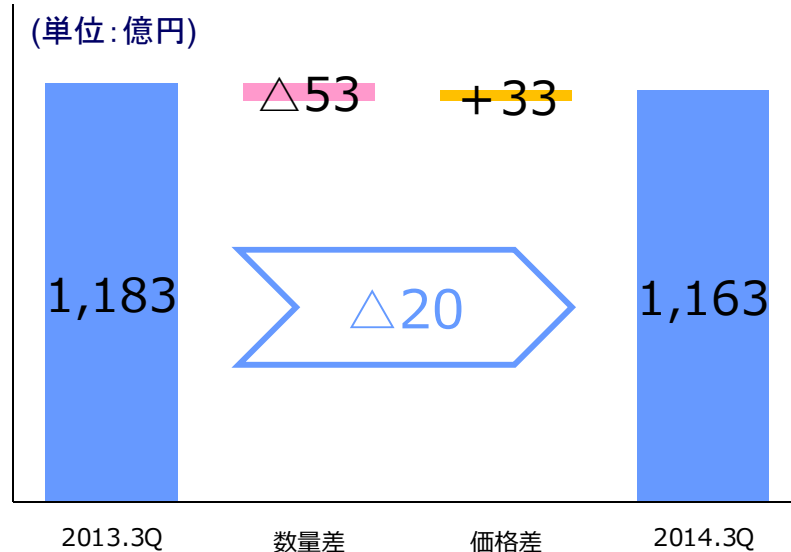
- 為替差等。

**固定費他 +4億円**

- 販管・研究費等の減少。

## 4) ウレタンセグメントの増減概要 (売上高・営業利益)

### 売上高増減 (2014年第3四半期 対 2013年第3四半期)



**1,163 億円 (前年同期比 △20億円)**

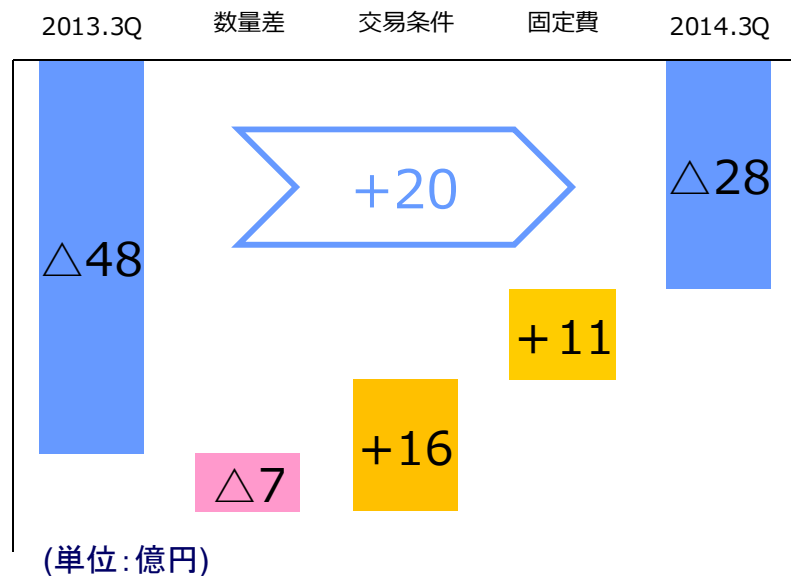
**数量差 △53億円**

TDI等ポリウレタン材料の販売数量減少。

**価格差 +33億円**

主に為替差。

### 営業利益増減 (2014年第3四半期 対 2013年第3四半期)



**△28 億円 (前年同期比 +20億円)**

**数量差 △7億円**

ポリウレタン材料の減販等。

**交易条件 +16億円**

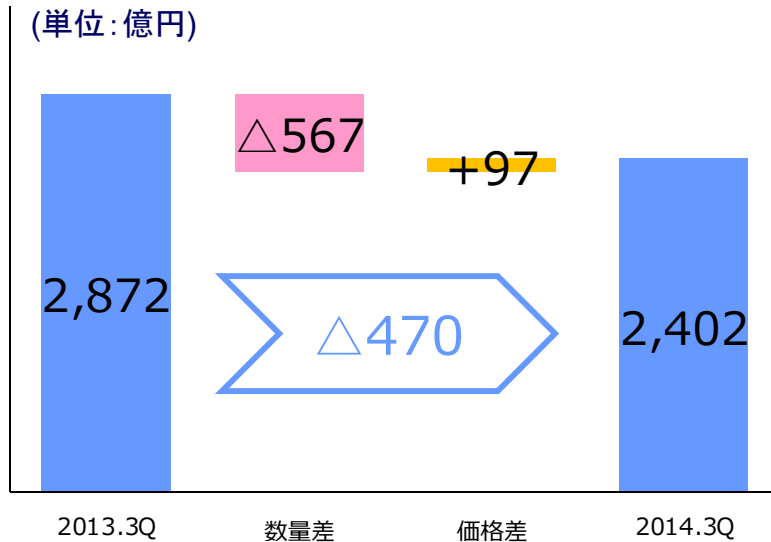
海外のTDI市況下落あるも為替差等による増益。

**固定費他 +11億円**

コスト削減等。

# 5) 基礎化学品セグメントの増減概要 (売上高・営業利益)

## 売上高増減 (2014年第3四半期 対 2013年第3四半期)



**2,402 億円 (前年同期比 △470億円)**

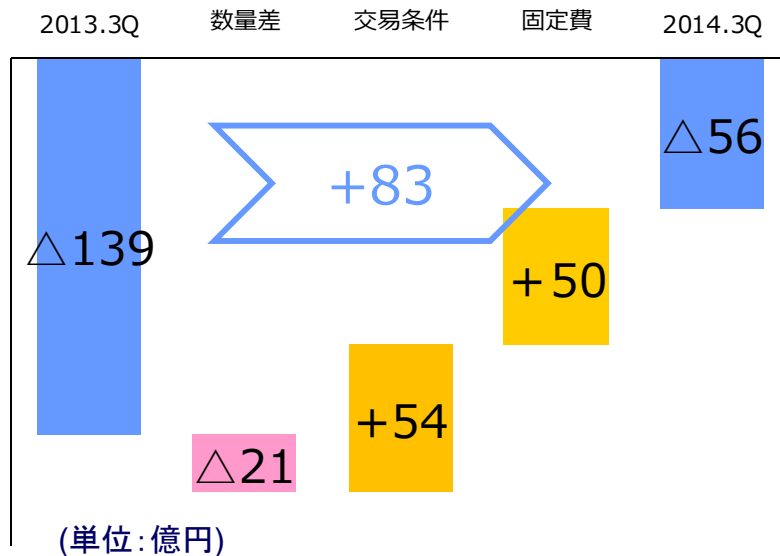
**数量差 △567億円**

PTAの連結子会社範囲変更に伴う減少およびPH類での地産地消化に伴う輸出の減少等。

**価格差 +97億円**

輸出、海外品の為替差およびフェノール類を中心とした国内販売価格上昇による増収。

## 営業利益増減 (2014年第3四半期 対 2013年第3四半期)



**△56 億円 (前年同期比 +83億円)**

**数量差 △21億円**

PTAの連結子会社範囲変更に伴う減販等。

**交易条件 +54億円**

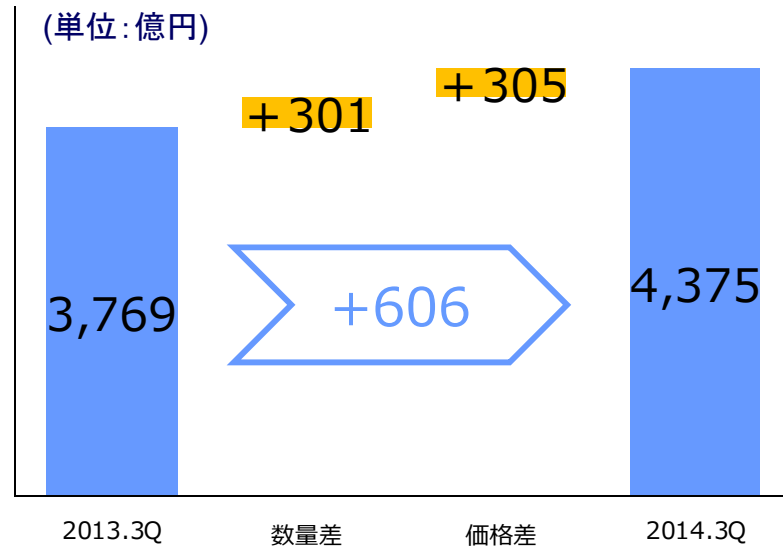
フェノール類等。

**固定費他 +50億円**

フェノール及びBPAプラント停止に伴う固定費減少並びに PTAの連結子会社範囲変更に伴う固定費減少等。

## 6) 石化セグメントの増減概要 (売上高・営業利益)

### 売上高増減 (2014年第3四半期 対 2013年第3四半期)



**4,375 億円 (前年同期比 +606億円)**

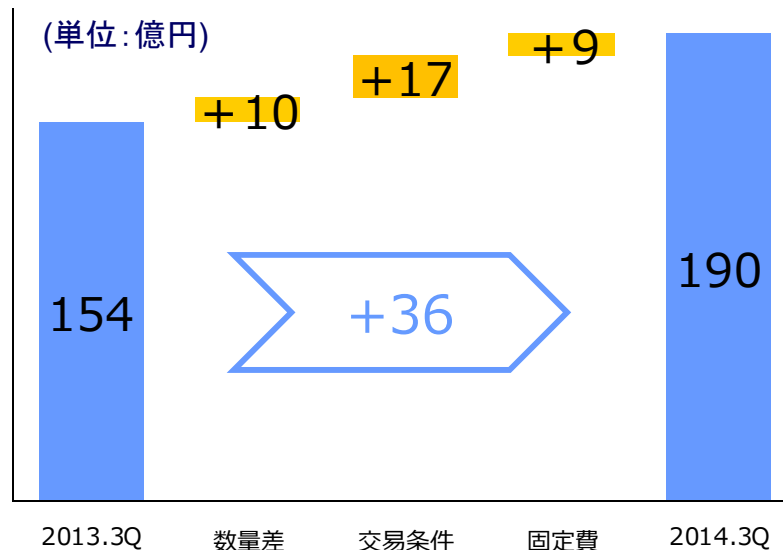
**数量差 +301億円**

海外の自動車向けPPコンパウンドの増加。

**価格差 +305億円**

為替差、および原料価格上昇に伴うポリオレフィン価格の上昇。

### 営業利益増減 (2014年第3四半期 対 2013年第3四半期)



**190 億円 (前年同期比 +36億円)**

**数量差 +10億円**

海外PPコンパウンドの拡販。

**交易条件 +17億円**

ナフサクラッカー稼働率の向上等。

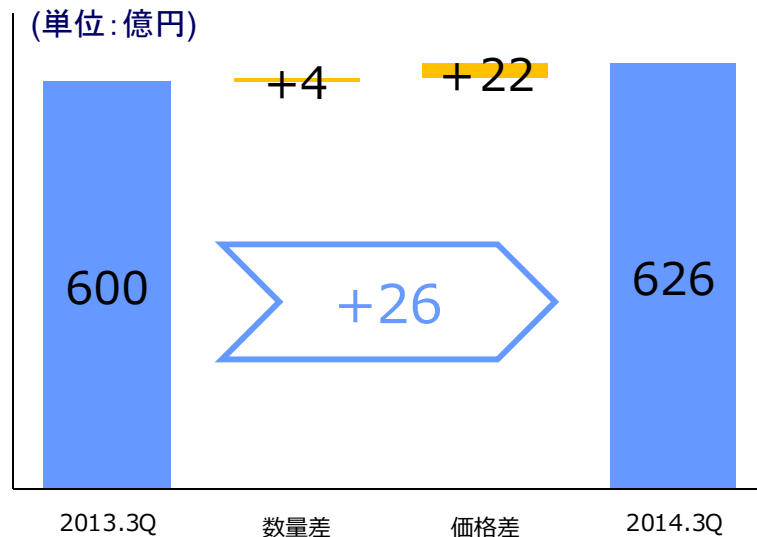
**固定費他 +9億円**

ポリオレフィンプラント停止に伴う固定費減少等。



# 7) フィルム・シートセグメントの増減概要 (売上高・営業利益)

## 売上高増減 (2014年第3四半期 対 2013年第3四半期)



**626 億円 (前年同期比 +26億円)**

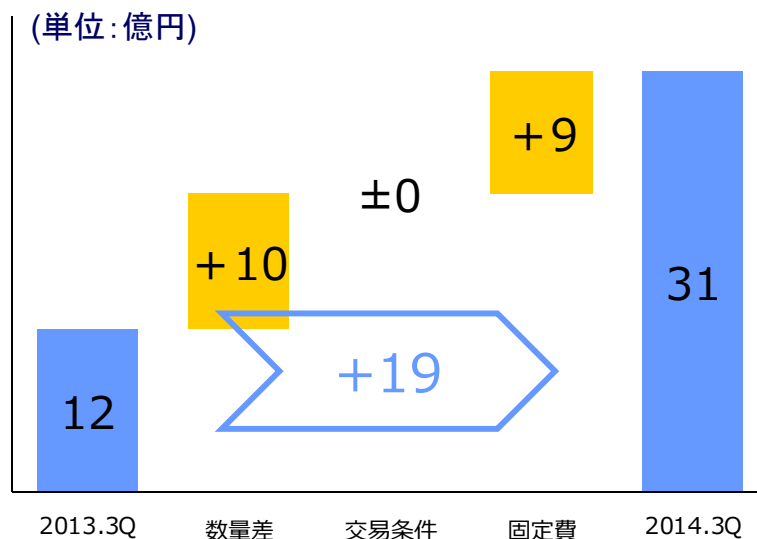
### 数量差 +4億円

包装フィルム、機能シートの減販あるも、電子・情報用フィルムの増販。

### 価格差 +22億円

為替差、及び包装フィルムでの原料価格上昇に伴う販売価格改定の影響等。

## 営業利益増減 (2014年第3四半期 対 2013年第3四半期)



**31 億円 (前年同期比 +19億円)**

### 数量差 +10億円

電子・情報用フィルムの増販等。

### 交易条件 ±0億円

ナフサ価格上昇に伴う原料価格高あるも、販売価格改定と為替差益で吸収。

### 固定費他 +9億円

コスト削減等。